

ПРАВИЛА БЕЗОПАСНОСТИ ПРИ КАТАНИИ НА СКЕЙТБОРДЕ


- Носите шлем! И не забывайте застегивать его!
- Перчатки для защиты запястья
- Наколенники
- Налокотники
- Никогда не катайтесь на скейтборде босиком
- Используйте удобную одежду для катания
- Не забывайте про защиту паха (раковину)



ЭКИПИРОВКА НЕ ЗАЩИЩАЕТ,
КОГДА ЛЕЖИТ ДОМА.
ЕЁ НУЖНО НОСИТЬ!

РЕКОМЕНДАЦИИ ПО ПРАВИЛЬНОЙ ЭКСПЛУАТАЦИИ ЭЛЕКТРОСКЕЙТА

01. - Батарея всегда должна быть заряжена. Откатали – зарядили. Даже если вы откатали ее не полностью - после катания желательно зарядить. Когда остаётся 5-7% заряда, система в автоматическом режиме отключит электрический скейт.
02. - Если вы не собираетесь кататься более недели – лучше отсоединить батарею.
03. - На электроскейте можно кататься только по асфальту и только по сухой поверхности.
04. - Не рекомендуется прыгать с бордюров и совершать на нем разные трюки.
05. - Проверяйте, как у вас крутятся колеса. Если вы заметите, что одно колесо крутится не так как остальные, то у него вышел из строя подшипник. Надо заменить.



УДАЧИ НА ДОРОГАХ
И В ДОБРЫЙ ПУТЬ!



СКЕЙТБОРД ЭЛЕКТРОСКЕЙТ

#движениепоправилам

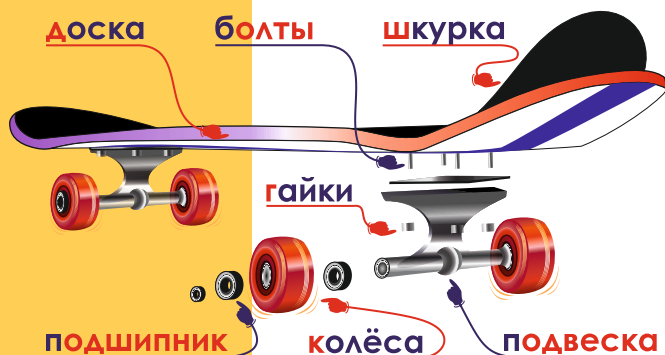


СРЕДСТВА ИНДИВИДУАЛЬНОЙ МОБИЛЬНОСТИ

Скейтборд, роликовые коньки, сигвей, моноколесо, гироскутер, самокат — это модные и современные средства передвижения.

Их ещё называют средствами индивидуальной мобильности или СИМ.

С точки зрения правил дорожного движения передвигающийся на СИМ считается пешеходом и подчиняется правилам для пешеходов.



ИСПРАВНОСТЬ СКЕЙТБОРДА — ОСНОВА БЕЗОПАСНОСТИ

С целью продления срока службы скейтборда уделите внимание следующему:


Перед каждым использованием скейтборда убедитесь в исправности всех его частей и узлов. По окончании катания удалите со скейтборда загрязнения при помощи мягкой сухой ткани. Еженедельно смазывайте несколькими каплями машинного масла оси колес с обоих концов. Убедитесь, что гайки на концах осей плотно затянуты.

В случае необходимости обратитесь в сервисный центр для проведения мероприятий по техническому обслуживанию и настройке скейтборда.

Скейтбордист, помни! От твоей дисциплины зависит твоя безопасность и безопасность окружающих тебя людей.

Желаем тебе счастливого пути!

ЗНАТЬ ПРАВИЛА ДВИЖЕНИЯ — БОЛЬШОЕ ДОСТИЖЕНИЕ!



01.


- Никогда не катайтесь на проезжей части дороги.

- Передвигаться на скейтборде и электроскейте можно по тротуарам, пешеходным и велосипедным дорожкам, в пределах пешеходных зон, а также в местах, закрытых для движения транспорта — в парках, скверах, дворах и на специально отведенных для катания площадках.



02.

- Тротуары и пешеходные дорожки предназначены, прежде всего, для движения пешеходов, то есть передвигающиеся по ним скейтбордисты НЕ ИМЕЮТ приоритета.



03.

- Чтобы перейти дорогу, нужно спешиться, взять скейтборд в руки и перейти дорогу по пешеходному переходу.



04.

- Следите за скоростью, помните, что скейтбордисты могут очень легко потерять равновесие, а значит, упасть и получить травму.

СЛОВАРЬ СКЕЙТБОРД ТЕРМИНОВ

Скейт (сокр. от англ. skateboard) — скейтборд, роликовая доска.

Скейтер, райдер, доскер, досочник, — человек, занимающийся скейтбордингом.

Дека (англ. deck) — доска без подвесок и крепежных элементов.

Трак (англ. truck) — подвеска, ходовая часть скейтборда.

Хэндрейл (англ. handrail) — перила, поручень, пригодная для выполнения скольжений по ней.

Боул (англ. bowl — чаша) — катание в бассейне и подобных строениях, имеющих чашеобразную конструкцию.

Олли — базовый трюк, заключающийся в подпрыгивании вместе с доской.

